

# MLA48

NEWS  
LETTER

2014年8月25日


No.51

## MLA48プロジェクト

### 🕒 ハムフェア 2014 Ham Fair 2014 August 23-24

MLA48・BUDの会のブースに出品いただいたみなさん、会場での説明お疲れ様でした。おかげさまで、用意したリーフレットは、各1000枚ほど捌けました。JG1CCL 内田さん、JL11AG 林さんに写真や動画をたくさん撮っていただいたので、ここに抜粋してご紹介します。MLA48のDropboxに、このほかにも多くの画像を保存しますので、Dropboxに登録されていない方は、JF1VNR 戸越さんにご連絡ください。

#### 🕒 8/22(金) 前日のセッティング風景 🕒



J-02ブースへ乗り入れて搬入。左から JR10A0 JF11QQ JF1VNR JA1Q0J。 JR10A0式自動追従MLA(手前)は大人気！

#### 🕒 8/23(土) さあオープン！ 8/24(日) 最終日も大盛況 🕒



待ちきれず10時5分前にオープン。直ぐ黒山の人集りが…



13時から特設ブースで講演。JG1UNE JE1WTR JA1Q0J JF1VNR




JG1CCとJA1BJJ (手前2人) JF1VNR (左) JA1QOJ (壁側奥)



海外からのお客様 HL1LUA (JE1BQEの左) と DS1SUR




JR10AO (手前) JF1IQ (中) JF1VNR (壁側奥) の各作品



JF1VNR 7~21MHz用 楕円形MLAのコントローラ内部



JG1CC Magnetic Loop Antenna Automatic Controller



天候にも恵まれ、入場者数は昨年より多かったかもしれません。



打ち上げ会 (左手前から時計回り) JE1BQE, JF1IQ, JA1QOJ, JR10AO, JG1CC, JF1VNR, JE1WTR, JG1UNE

「MLA48・BUDの会」のブースJ-02は、終了間際まで賑わっていました。2日間しゃべり通しで、日曜の夜は声が嗄れてしまいましたが、おかげさまで、みなさん充実した時間を満喫していただけたと思います。初のハムフェア出展を盛り上げていただき、大変ありがとうございました。

それぞれ独自の方式による自動コントロールは、高い評価を得ましたが、「自作は難しそう。製品がほしい。」という要望も多く、情報の公開は、今後の課題です。7MHz用 MLAの期待も大きく、つぎのステップが見えてきましたね。

DE JG1UNE

